




Türschild!



Das brauchst du:



Festen Karton



Kleber




Schere




Tonpapier



Bleistift



Stifte



So geht's:

- 1 Übertrage die Form auf deinen Karton.
- 2 Schneide die Form aus.
- 3 Beklebe, bemale oder beschrifte dein Schild so, wie du magst.

